

A

B

C

D

E

F

A

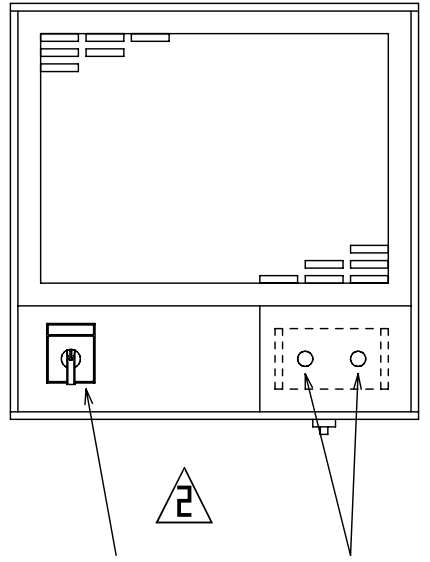
B

C

D

E

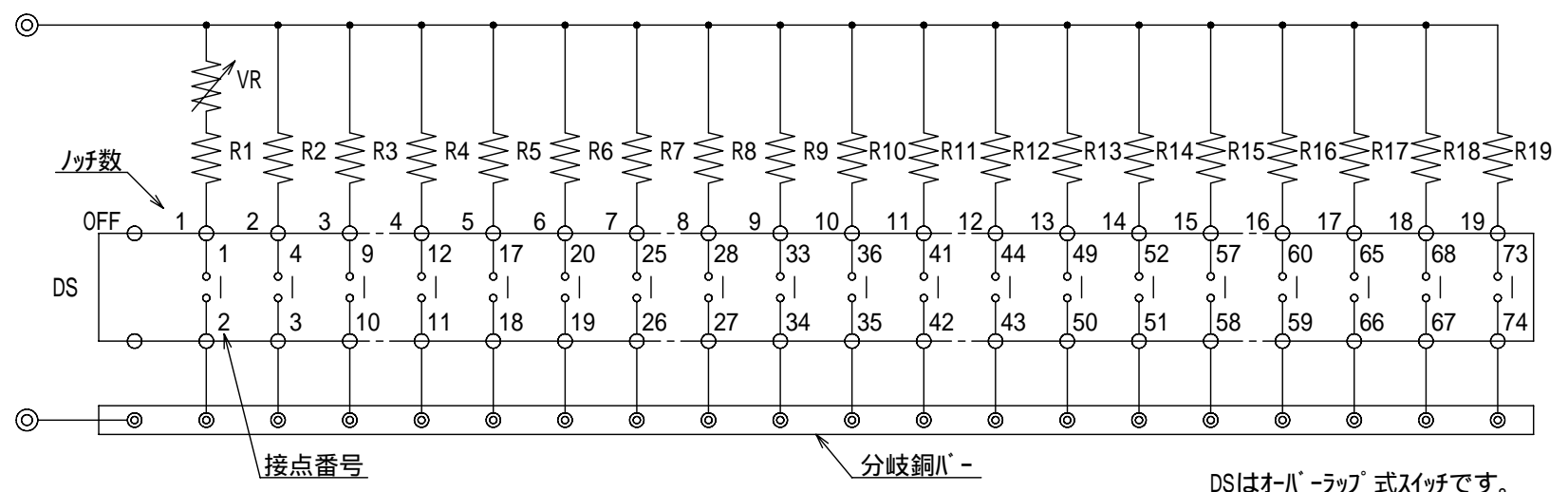
F



NO.	名称 TITLE
1	負荷端子 TERMINALS
2	電流粗調ツマミ ROUGH ADJUSTMENT KNOB OF CURRENT
3	定格銘板 RATING PLATE
4	電流微調ツマミ FINE ADJUSTMENT KNOB OF CURRENT



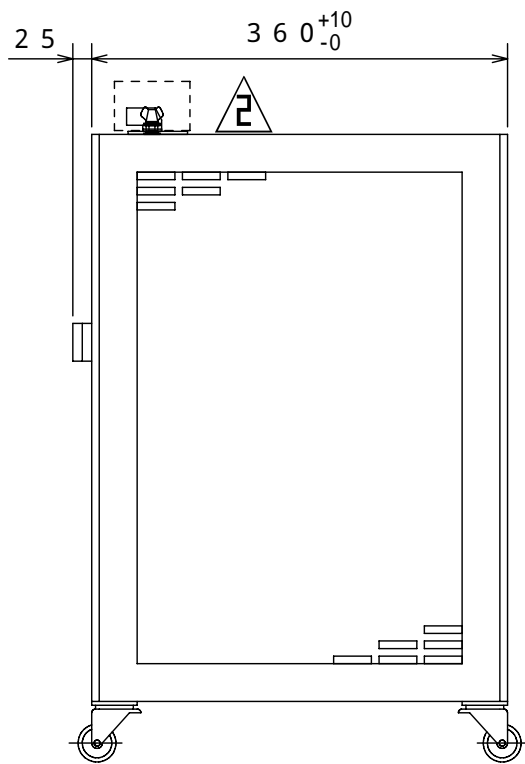
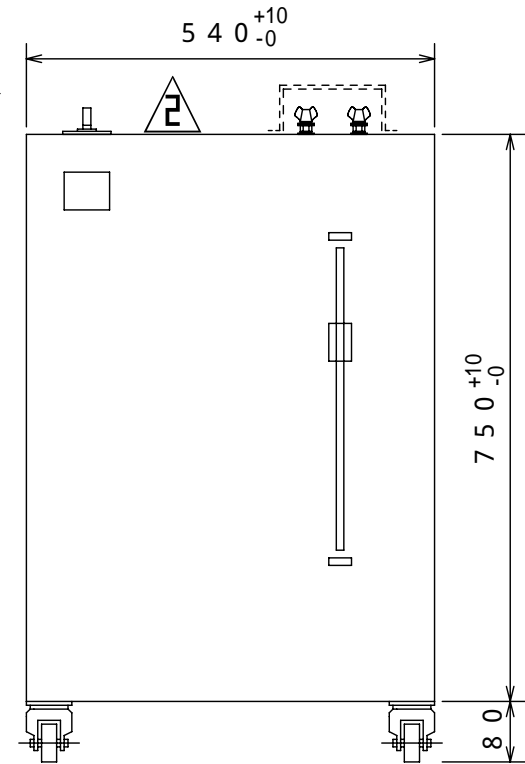
結線図 (CONNECTION DIAGRAM)



DSはオーバ-ラップ式スイッチです。

仕様 (SPECIFICATIONS)

型式 TYPE	RZ - 100 - 1 B
電圧 VOLTAGE	AC 1 100V, DC 100V
電流 CURRENT	OFF 0.5 ~ 10 A (全電流精度 FULL CURRENT PRECISION : + 5% ~ - 0%)
容量 CAPACITY	1 kW
ノッチ数 (OFFを含む) NOTCH NUMBER (INCLUDE OFF)	20
ノッチ間電流 CURRENT FOR ONE NOTCH	0.5 A (精度 PRECISION : + 8% ~ - 2%)
微調電流 FINE ADJUSTABLE CURRENT	0.5 ~ 1 A
温度上昇 TEMPERATURE RISE	抵抗体 250K以下, ケ-ス面 100K以下 RESISTOR LESS THAN 250K, SURFACE OF CASE LESS THAN 100K
耐電圧 DIELECTRIC STRENGTH	AC 1500V 60Hz 1分間 ONE MINUTE
絶縁抵抗 INSULATION RESISTANCE	10M 以上 (DC 500Vメガ-にて) MORE THAN 10M (BY DC 500V MEGGER)
塗装色 PAINTING COLOR	マンセル 5Y7/1 MUNSELL 5 Y 7 / 1
	重量 50 kg



設
機
板金
組
前
資
名
銅
ト
ス
抵
検

承認 APPROVE	検図 CHECKED	設計 DRAWN	第三角法 3RD ANGLE PROJECTION	図面名称 TITLE
		2018.01.31 河見	尺度 SCALE / 単位 UNITS m/m	抵抗器 RZ - 100 - 1 B
			山菱電機株式会社 Yamabishi Electric Co., Ltd.	図面番号 DWG. NO. M - 46916