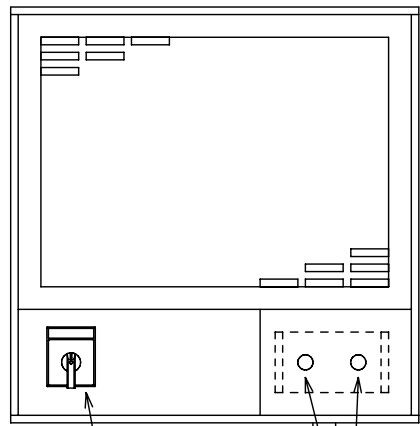
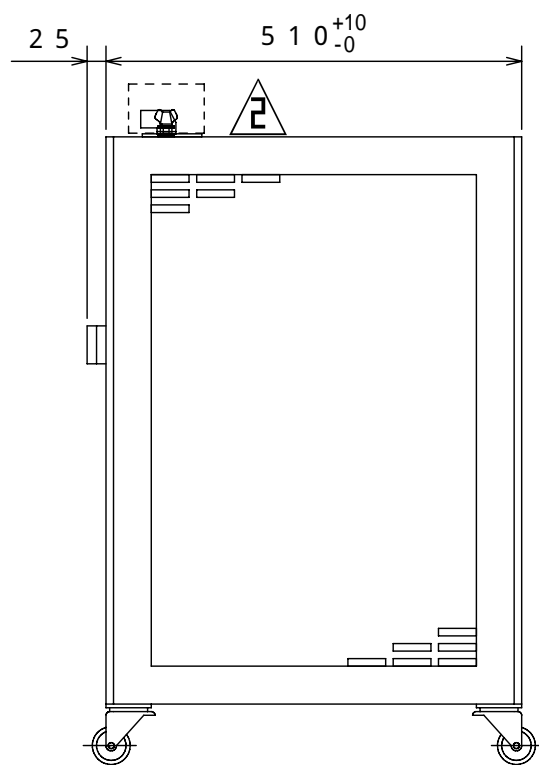
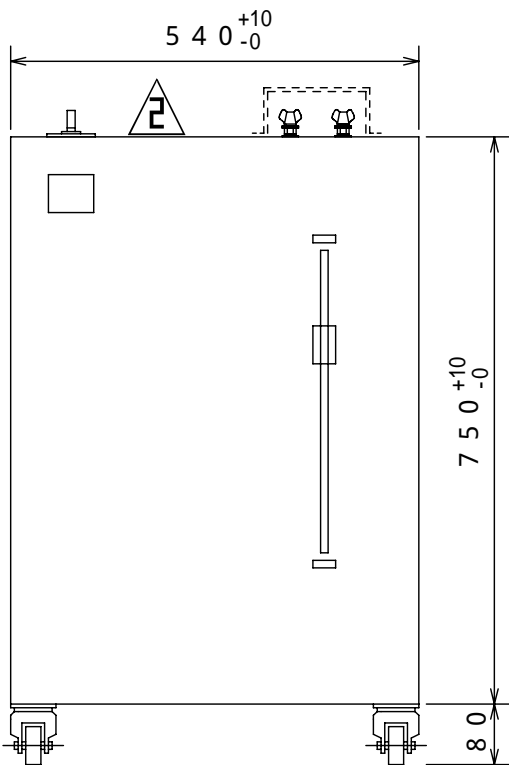


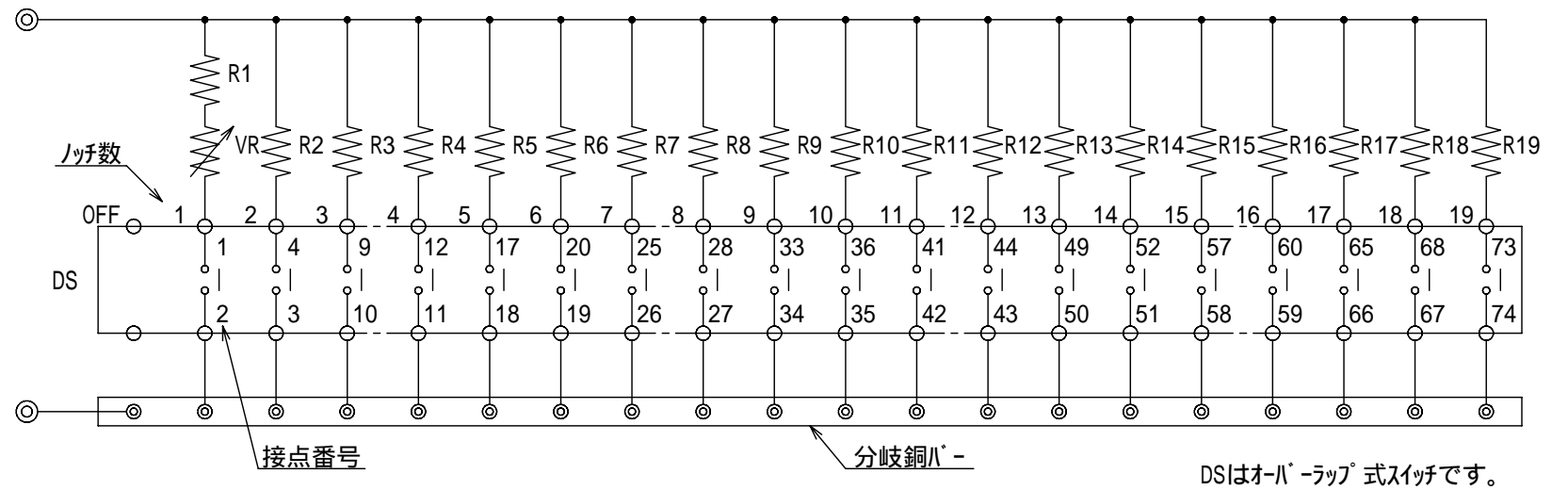
外形図 (OUT LINE VIEW)



NO.	名称 TITLE
1	負荷端子 TERMINALS
2	電流粗調ツマミ ROUGH ADJUSTMENT KNOB OF CURRENT
3	定格銘板 RATING PLATE
4	電流微調ツマミ FINE ADJUSTMENT KNOB OF CURRENT



結線図 (CONNECTION DIAGRAM)



DSはオーバーラップ式スイッチです。

仕様 (SPECIFICATIONS)

型式 TYPE	RZ - 100 - 4 B
電圧 VOLTAGE	AC 1 100 V, DC 100 V
電流 CURRENT	OFF 2 ~ 40 A (全電流精度 FULL CURRENT PRECISION : + 5% ~ - 0%)
容量 CAPACITY	4 kW
ノッチ数 (OFFを含む) NOTCH NUMBER (INCLUDE OFF)	20
ノッチ間電流 CURRENT FOR ONE NOTCH	2 A (精度 PRECISION : + 8% ~ - 2%)
微調電流 FINE ADJUSTABLE CURRENT	2 ~ 4 A
温度上昇 TEMPERATURE RISE	抵抗体 250 K以下, ケ-ス面 100 K以下 RESISTOR LESS THAN 250K, SURFACE OF CASE LESS THAN 100K
耐電圧 DIELECTRIC STRENGTH	AC 1500 V 60 Hz 1分間 ONE MINUTE
絶縁抵抗 INSULATION RESISTANCE	10 M 以上 (DC 500 Vメガ-にて) MORE THAN 10M (BY DC 500V MEGGER)
塗装色 PAINTING COLOR	マンセル 5 Y 7 / 1 MUNSELL 5 Y 7 / 1
	重量 65 kg



設
機
板金
組
前
資
名
銅

承認 APPROVE	検図 CHECKED	設計 DRAWN	第三角法 3RD ANGLE PROJECTION	図面名称 TITLE
		2016.02.01 河見	尺度 SCALE / 単位 UNITS m/m	抵抗器 RZ - 100 - 4 B
2 2016.01.30 回路, スイッチ変更 : 篠原			山菱電機株式会社 Yamabishi Electric Co., Ltd.	図面番号 DWG. NO. M - 4 6 9 1 9
1 2013.08.19 単位変更 : 河見				

ト
ス
抵
検