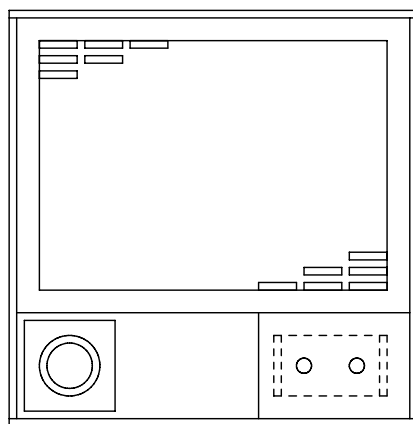
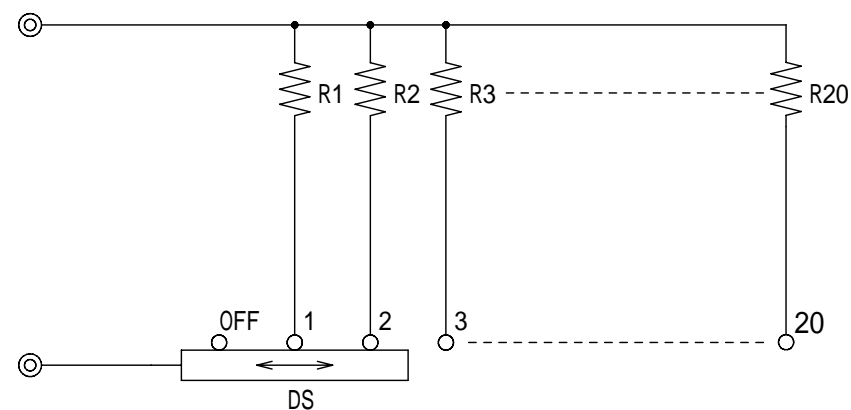


外形図 (OUT LINE VIEW)



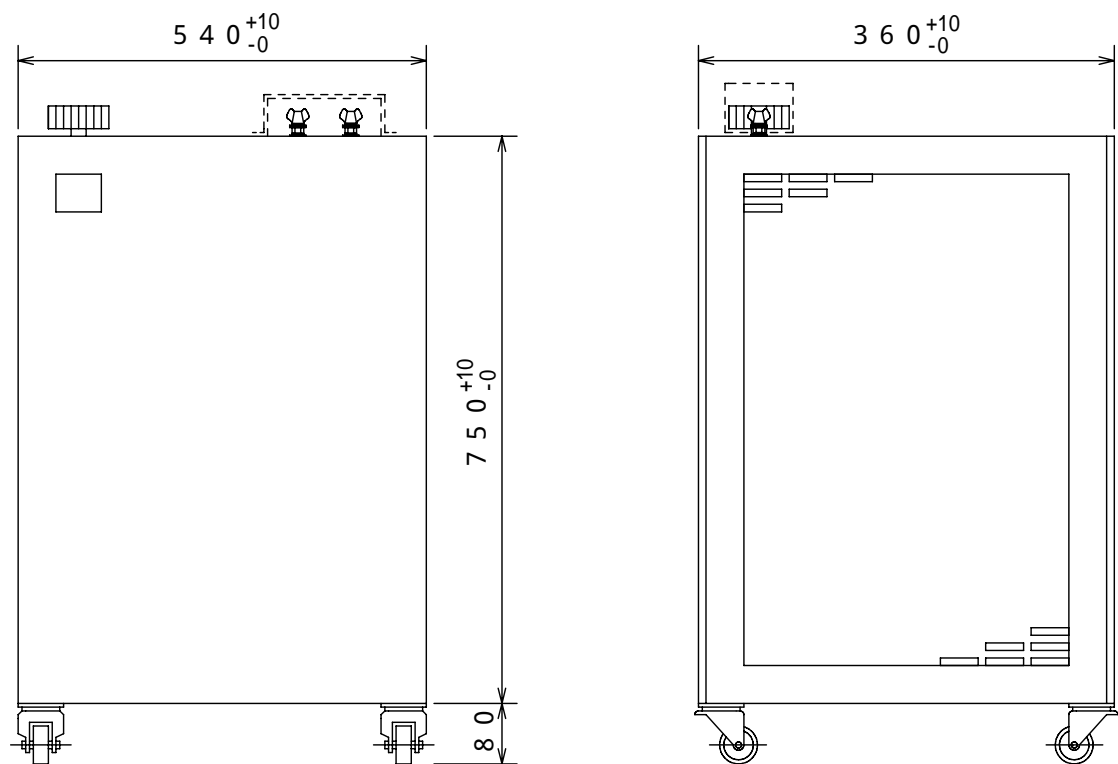
NO.	名称 TITLE
1	負荷端子 TERMINALS
2	定格銘板 RATING PLATE
3	電流粗調ツマミ ROUGH ADJUSTMENT KNOB OF CURRENT

結線図 (CONNECTION DIAGRAM)



仕様 (SPECIFICATIONS)

型式 TYPE	RZ - 200 - 2A
電圧 VOLTAGE	AC 1 200V
電流 CURRENT	OFF ~ 10A (全電流精度 FULL CURRENT PRECISION : +5% ~ -0%)
容量 CAPACITY	2kW
ノッチ数 (OFFを含む) NOTCH NUMBER (INCLUDE OFF)	21
ノッチ間電流 CURRENT FOR ONE NOTCH	0.5A (精度 PRECISION : +8% ~ -2%)
温度上昇 TEMPERATURE RISE	抵抗体 250K以下, ケ-ス面 100K以下 RESISTOR LESS THAN 250K, SURFACE OF CASE LESS THAN 100K
耐電圧 DIELECTRIC STRENGTH	AC 1500V 60Hz 1分間 ONE MINUTE
絶縁抵抗 INSULATION RESISTANCE	10M 以上 (DC 500Vメガ-にて) MORE THAN 10M (BY DC 500V MEGGER)
塗装色 PAINTING COLOR	マンセル MUNSELL 5Y7/1 重量 55kg



			承認 APPROVE	検図 CHECKED	設計 DRAWN	第三角法 3RD ANGLE PROJECTION		図面名称 TITLE		設
						尺度 SCALE / 単位 UNITS m/m		抵抗器 RZ - 200 - 2A		機
						2015.10.01 河見		図面番号 DWG. NO.		板
1	2013.8.19	単位変更 : 河見				山菱電機株式会社 Yamabishi Electric Co., Ltd.		M - 46906		金
1	2	3				6	7	8		組
										前
										資
										名
										銅
										ト
										ス
										抵
										検