外形図（OUT LINE VIEW）

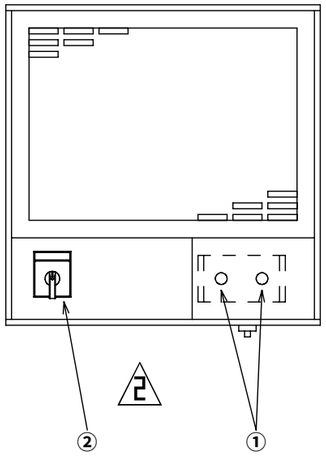

NO.	名　称 TITLE
1	負荷端子 TERMINALS
2	電流粗調ツマミ ROUGH ADJUSTMENT KNOB OF CURRENT
3	定格銘板 RATING PLATE

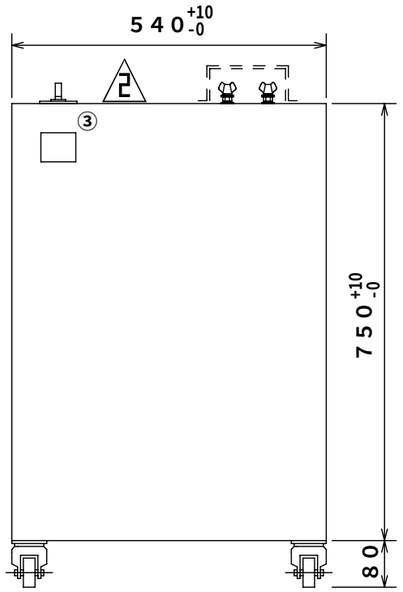

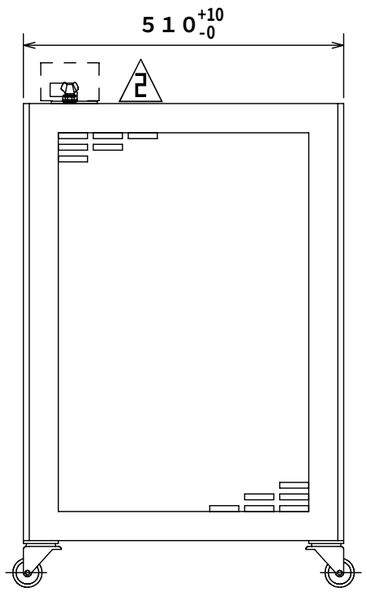

結線図（CONNECTION DIAGRAM）

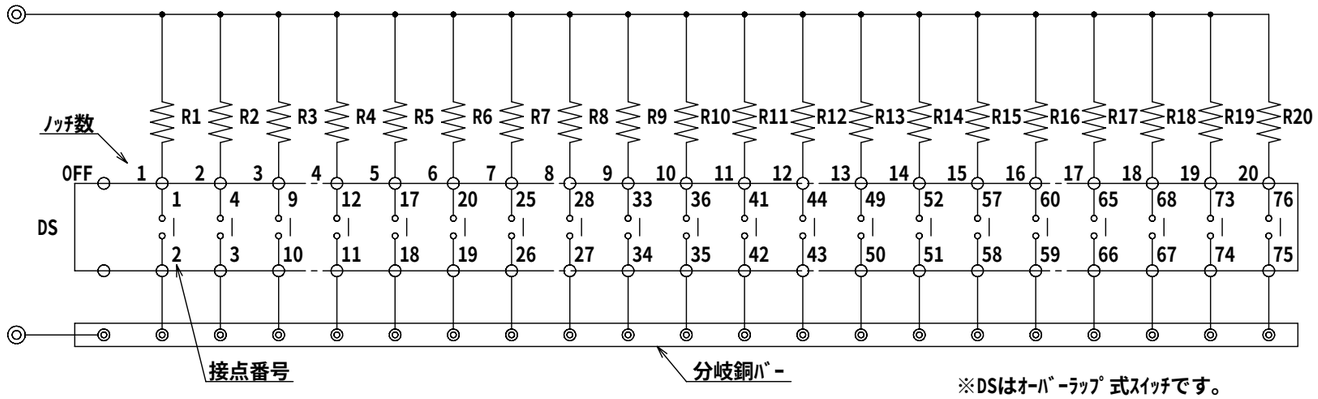

※DSはオーバーラップ式スイッチです。

仕　様（SPECIFICATIONS）

型　式 TYPE	RZ－200－4D
電　圧 VOLTAGE	AC 1Φ 200V，DC 200V
電　流 CURRENT	OFF～20A（全電流精度 FULL CURRENT PRECISION ：＋5%～－0%）
容　量 CAPACITY	4kW
ノッチ数（OFFを含む） NOTCH NUMBER (INCLUDE OFF)	21
ノッチ間電流 CURRENT FOR ONE NOTCH	1A（精度 PRECISION ：＋8%～－2%）
温度上昇 TEMPERATURE RISE	抵抗体250K以下，ケース面100K以下 RESISTOR LESS THAN 250K, SURFACE OF CASE LESS THAN 100K
耐電圧 DIELECTRIC STRENGTH	AC 1500V 60Hz 1分間 ONE MINUTE
絶縁抵抗 INSULATION RESISTANCE	10MΩ以上（DC500Vメガーにて） MORE THAN 10MΩ (BY DC 500V MEGGER)
塗装色 PAINTING COLOR	マンセル MUNSELL 5Y7／1

重　量　90kg

△		
△		
2	2017.07.28	回路,スイッチ変更　：河見
1	2013.08.19	単位変更　：河見

承認APPROVE	検図CHECKED	設計 DRAWN	第三角法 3RD ANGLE PROJECTION	図面名称 TITLE
		1999.09.09 森　河	尺度SCALE / 単位UNITS m/m 山菱電機株式会社 Yamabishi Electric Co., Ltd.	抵　抗　器 RZ－200－4D 図面番号 DWG. NO. M－46956

設 機 板金 組 前 資 名 銅 ト ス 抵 検