

1 2 3 4 5 6 7 8

A

B

C

D

E

F

A

B

C


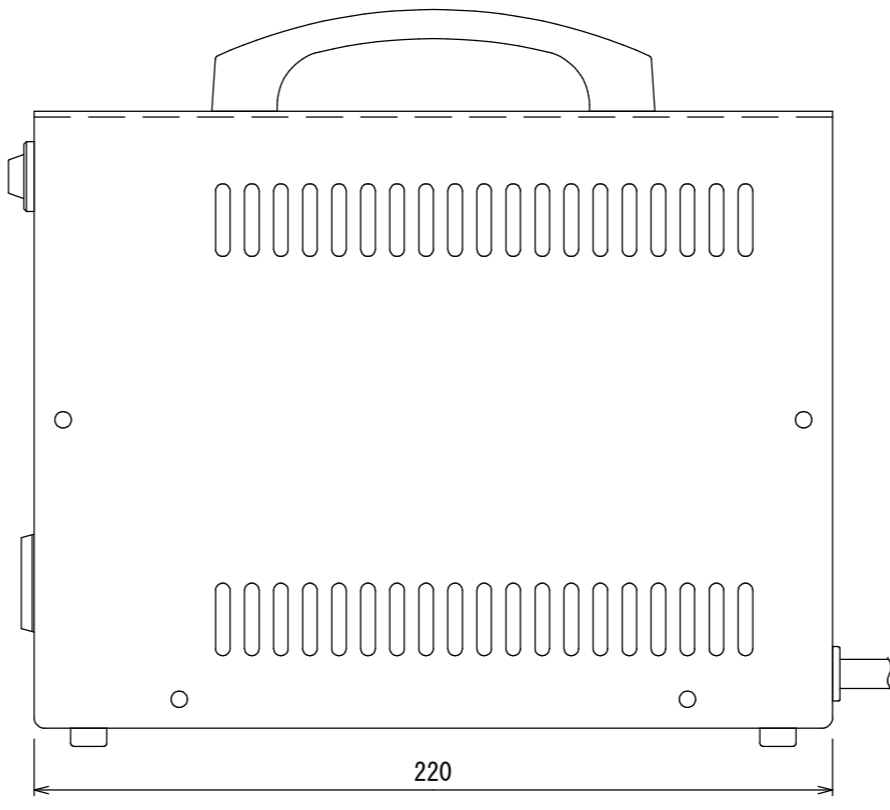
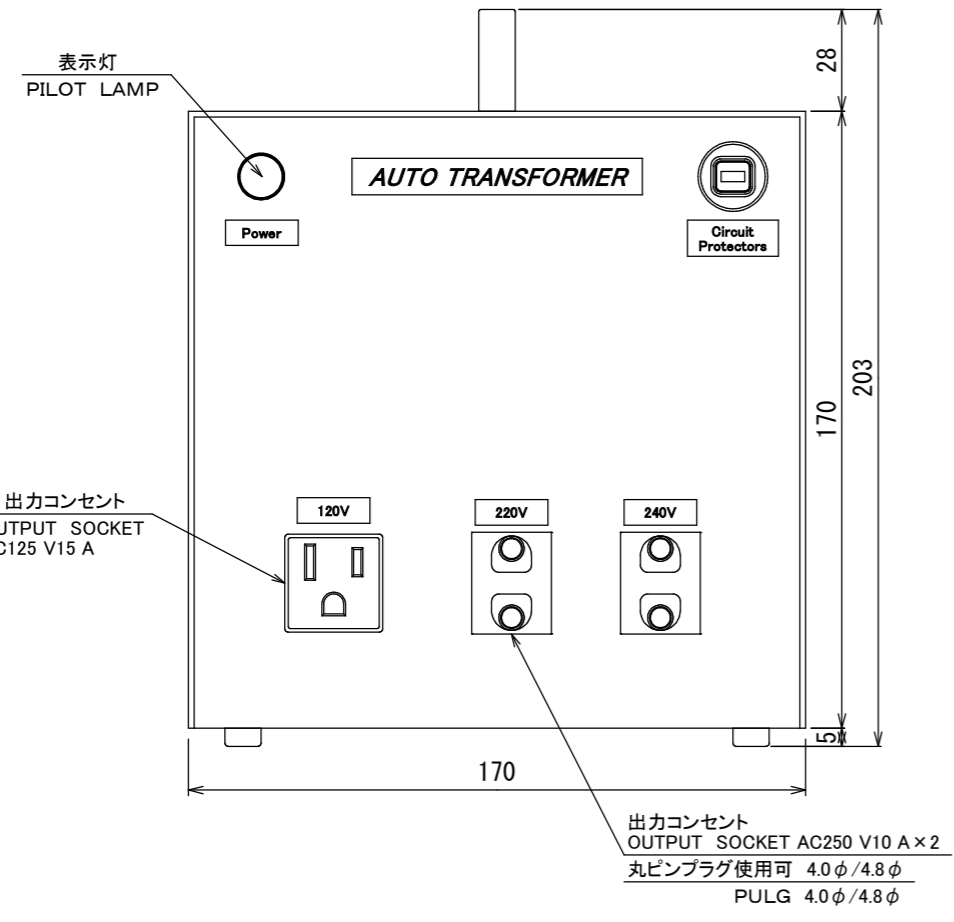
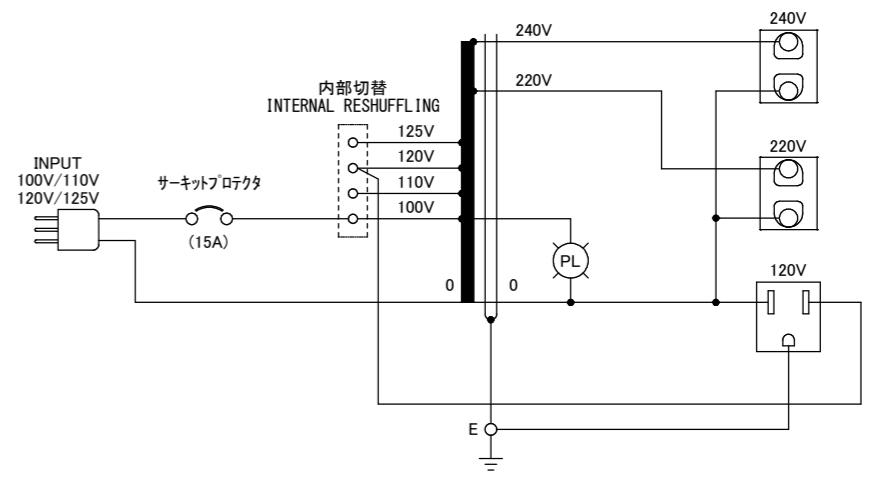
D

E

F

仕様 (SPECIFICATION)		
相数 (PHASE)	単相 (SINGLE PHASE)(ϕ)	単巻 (SINGLE WINDING)
容量 (CAPACITY)	1.5kVA	50Hz/60Hz
入力電圧 (INPUT VOLTAGE)	100V/110V/120V/125V	
出力電圧 (OUTPUT VOLTAGE)	120V/220V/240V	
出力電流 (OUTPUT CURRENT)	AT120Vにて12.5A, 220Vにて6.8A, 240Vにて6.25A(TOTAL1.5kVA)	
電圧変動率 (V.REGULATION)	WITHIN 5%以下	
電圧偏差 (V.VARIATION)	WITHIN $\pm 3\%$ 以下	
絶縁抵抗 (INSULATION RESISTANCE)	100M Ω OR OVER (DC 500V MEGGER)	
絶縁耐圧 (DIELECTRIC TEST VOLTAGE)	P-E間 1.5kV, S-E間 1.5kV	
温度上昇 (TEMP.RISE)	75K以下	
絶縁階級 (INSULATION CLASS)	B種絶縁	
筐体色 (OUTSIDE COLOUR)	MUNSEL 5Y7/1	
質量 (MASS) APPROX.	13.5kg	
その他 (ETC.)		

回路図 (CIRCUIT DIAGRAM)



出力コンセント
OUTPUT SOCKET AC250 V10 A x 2
丸ピンプラグ使用可 4.0 ϕ /4.8 ϕ
PULG 4.0 ϕ /4.8 ϕ

設
機
板金
組
前
資
名
銅
ト
ス
抵
検

Δ				承認APPROVE	検図CHECKED	設計 DRAWN	第三角法 3RD ANGLE PROJECTION	図面名称 TITLE
Δ				2017.11.17	2017.11.17	2017.11.17	尺度SCALE / 単位UNITS m/m	YP-15 仕様・外形・結線図
Δ				岡山	森	篠原	山菱電機株式会社 Yamabishi Electric Co., Ltd.	図面番号 DWG. NO.
Δ								M-N30848

1 2 3 4 5 6 7 8